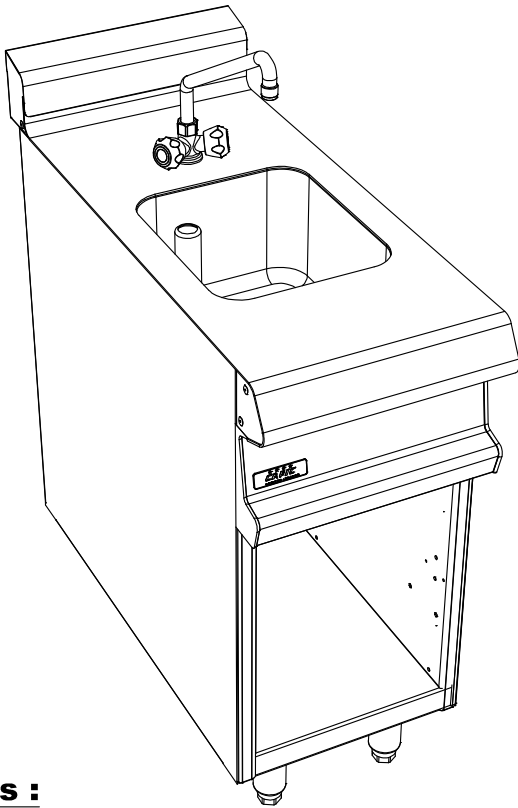


**ARMEN 900**  
**FACADE 400**



**Dessus :**

Bac 340x290x200

Alimentation en eau chaude/eau froide par col de cygne

Vidange à surverse

**Caractéristiques :**

Dimensions extérieures : 400x925x900/930

Dessus en acier inoxydable 18.10 brossé

Epaisseur dessus 30/10

Habillage 10/10 en acier inoxydable brossé

Structure 20/10 en acier inoxydable

Piètement vérin composite de 150 réglable en hauteur

Bord avant tombé rayonné de 20

Bord arrière formant dossier et mitre d'évacuation

Façade sans vis apparentes

**Dessous :**

Construction en acier inoxydable 18.10

Structure 20/10

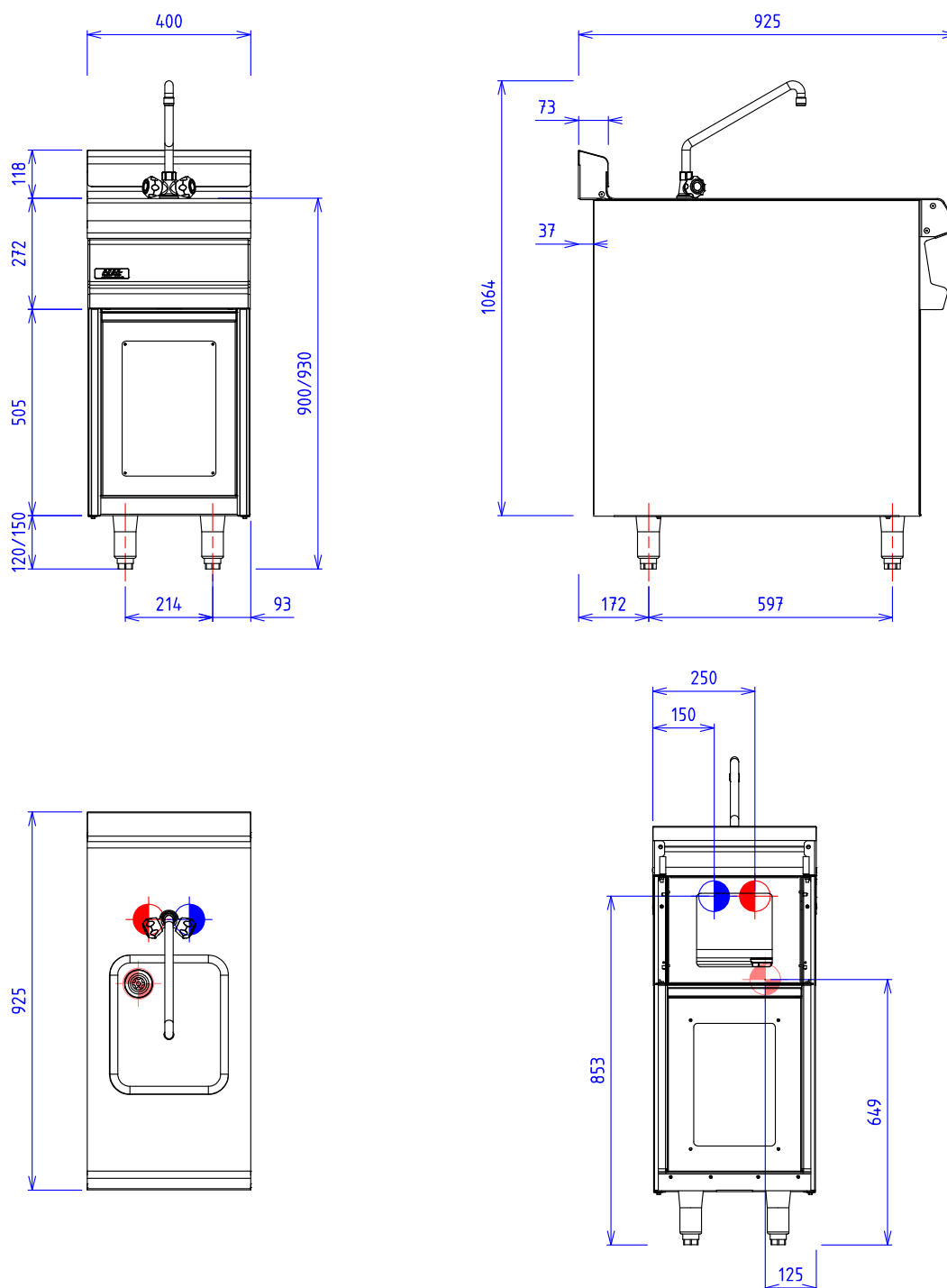
Habillage 10/10




Dimensions extérieures : 400x724x650

Dimensions intérieures : 330x656x310

Façade sans vis apparentes

## ARMEN AM21 MEUBLE EVIER PLACARD OUVERT



- EAU/AIR :**
-  Raccord eau chaude: 15/21 femelle
  -  Raccord eau froide: 15/21 femelle
  -  Raccord Vidange: 40/49 manchon fileté (1.1/2)