

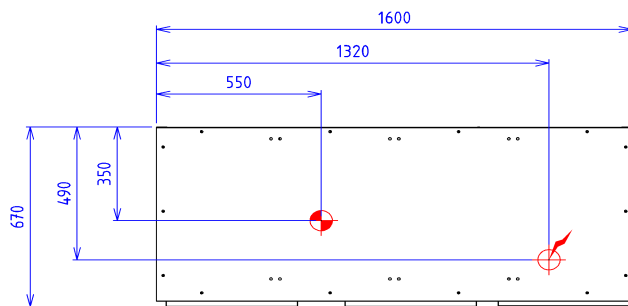
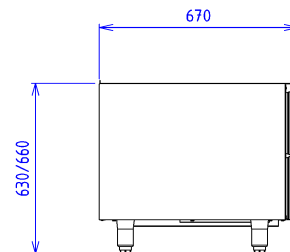
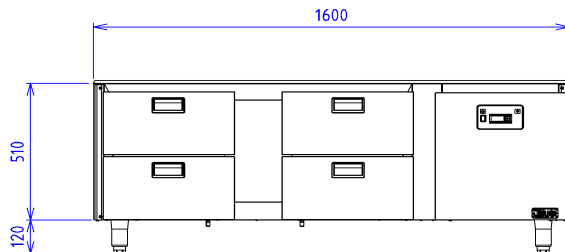


Eigenschaften/Merkmale

Aussenmasse :1600 X 725 X 630/660
Konstruktion aus gebürstetem Edelstahl 18.10
Lebensmittelqualität

Grundelement

Karosse aus 1 mm Edelstahl
Bei geringerer Regalstärke 1 mm
Integrierte Kompressoreinheit
Umluft Verdampfer R404A
Verstärkte Isolierung
Leistung 1/6cv
programmierbares digitales Thermostat -30°C + 30°C
Auftau-Timer
perforierte Kältetür
4 Schubladen für herausnehmbare Behälter GN 1/1

**Strom**

elektrische Leistung : 0.00kW

elektrische Reservierung : interne Terminal Board -
Elektroinstallation : 230 V einfach

Standard Norm 60-335 für elektrische Geräte